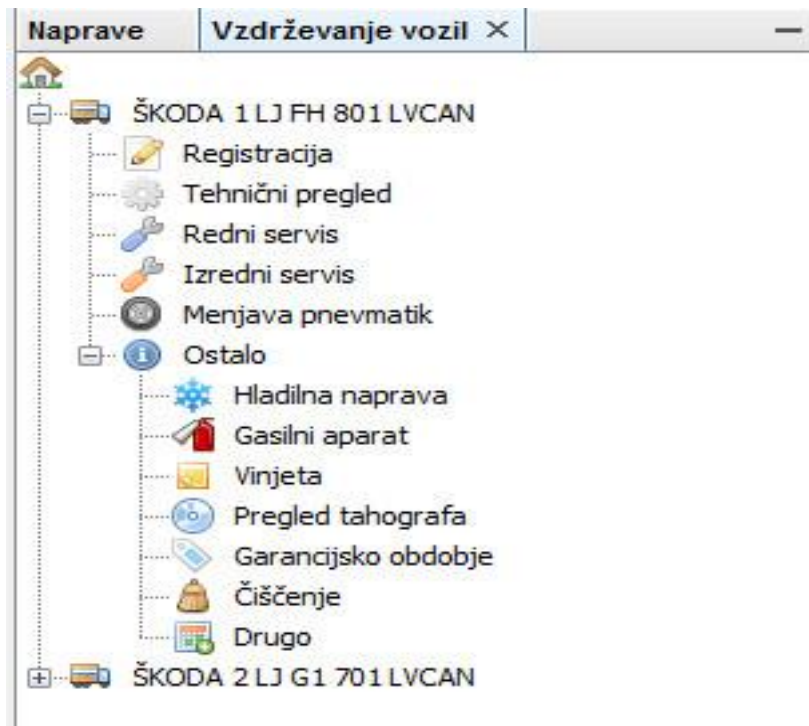


UPORABA VZDRŽEVANJA VOZIL

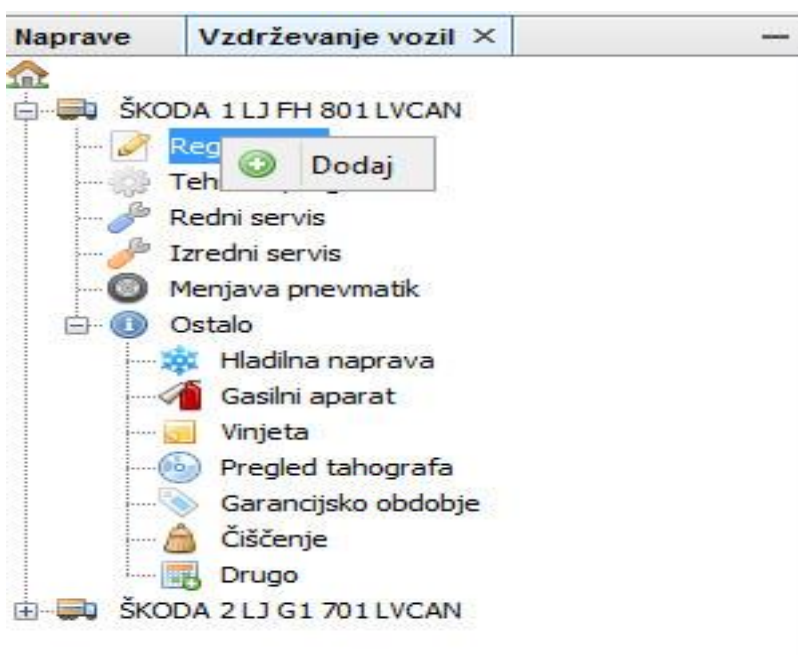
1. Pogled na dogodke

S klikom na gumb + pred imenom vozila lahko vidite, katere dogodke lahko dodate.



2. Dodajanje dogodka

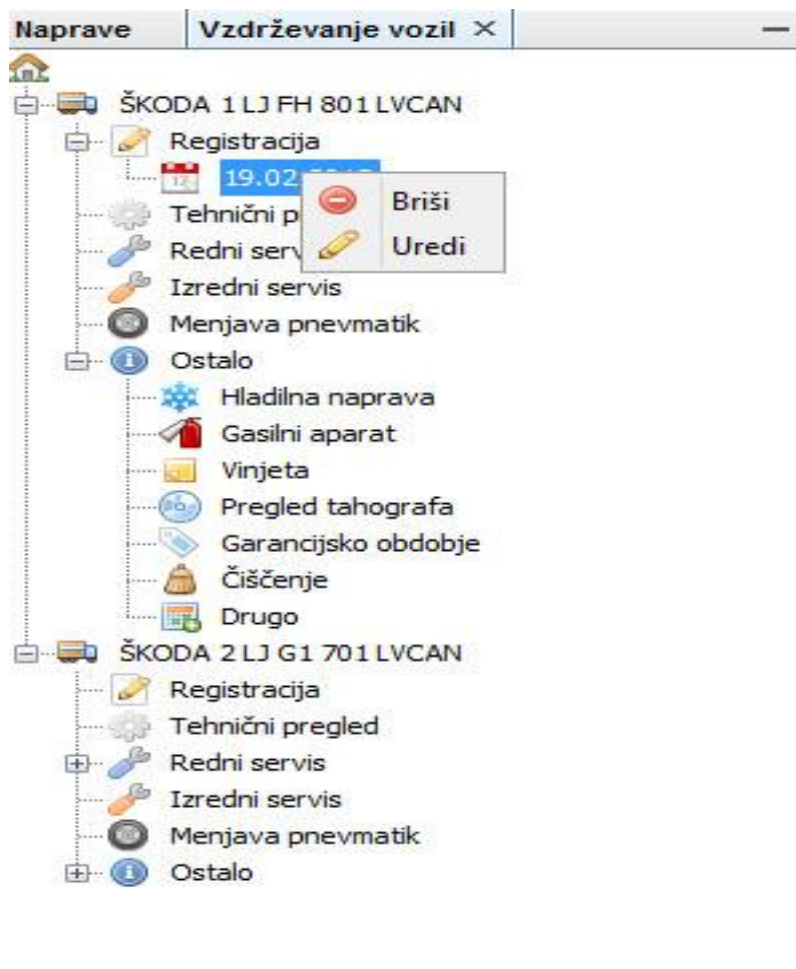
Z desnim klikom miške na določen dogodek lahko dodate nov dogodek na vozilo



Novo okno se odpre – Vzdrževanje vozil. Tukaj vpišete podatke o zadnjem in naslednjem dogodku. Hkrati lahko vidite tudi nastavljene nastavitve o opozarjanju na dogodek.

Pri registracijah lahko dodate samo informacije o datumu ali pa o kilometrih pri servisih. Lahko pa tudi zapolnite oba podatka in opomnik vas bo opozoril na podlagi tega kateri pogoj se bo prej zgodil (datum ali km). Dogodek potrdite s klikom na gumb shrani.

Ko dogodek shranite se bo ta izpisal poleg določenega vozila. Kasneje lahko ta dogodek tudi izbrišete ali pa uredite.



3. Opomnik

Da bi videli svoj opomnik morate zapreti in še enkrat zagnati program GpsWin.

Opozorilo !					
Vozilo	Datum dog.	Tip dogodka	Opis	Trajanje	Kilometri do nastopa dog.
ŠKODA 2 LJ G1 701 LVCAN	01.07.2014	Redni servis		-227	-4204
ŠKODA 1 LJ FH 801 LVCAN	19.02.2015	Registracija		6	0